






Allegato 3
Suddivisione subcomparti Zto D1

sc. 1:4.000

-  Confine comunale
-  Verde viabilistico
- Subcomparti zto D1
 -  artigianale
 -  commerciale
 -  industriale_logistica

